


СОГЛАСОВАНО

Председатель  
профсоюзного комитета  
/Шестакова В.Е./  
от «25» 08 2006 г.«УТВЕРЖДАЮ»  
Ректор ГОУ ОмГУ  
/Г.И.Геринг/  
«23» 08 2006 г.**ИНСТРУКЦИЯ  
ПО ОХРАНЕ ТРУДА ДЛЯ ДВОРНИКА**

№ 4 ОТ

**1. Общие требования безопасности**

1.1. К работе в качестве дворника допускаются мужчины и женщины.

1.2. На рабочем месте работник получает первичный инструктаж по безопасности труда и проходит: стажировку; проверку теоретических знаний и приобретенных навыков безопасных способов работы.

1.3. Во время работы работник проходит периодический медицинский осмотр в сроки, установленные органами здравоохранения.

Повторный инструктаж по безопасности труда на рабочем месте работник должен получать один раз в 6 месяцев.

1.4. На работника могут воздействовать опасные и вредные производственные факторы:  
- движущиеся машины и механизмы, перемещаемые товары, тара, обрушивающиеся штабели складированной тары;

- пониженная температура воздуха рабочей зоны, повышенная подвижность воздуха; повышенное значение напряжения в электрической цепи;

- недостаточная освещенность рабочей зоны;

- острые кромки, заусенцы и шероховатость на поверхностях инвентаря и инструмента; физические перегрузки.

1.5. Работник должен быть обеспечен средствами индивидуальной защиты. Нормы бесплатной выдачи специальной одежды, специальной обуви и других средств индивидуальной защиты:

костюм хлопчатобумажный – на 12 месяцев;

фартук хлопчатобумажный с нагрудником – на 12 месяцев;

рукавицы комбинированные – на 1 месяц;

Зимой дополнительно:

куртка хлопчатобумажная на утепляющей прокладке в зависимости от климатических поясов – на 24 месяца;

валенки – на 24 месяца;

В остальное время года дополнительно:

галoши резиновые – на 30 месяцев.

1.6. Для обеспечения пожаро- и взрывобезопасности не курить и не пользоваться открытым огнем у колодцев (канализационных, газовых и др.), возле помещений, где хранятся огнеопасные материалы, и мусорных баков.

**2. Требования безопасности перед началом работы**


2.1. Подготовить рабочую зону для безопасной работы и проверить: наличие переносных ограждений, отсутствие обрывов воздушных линий электропередач, отсутствие в обтирочном материале и тряпках колющих и режущих предметов.

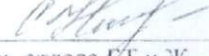
Убедиться в том, что все колодцы закрыты крышками, ямы и траншеи ограждены, а на территории нет торчащих из земли острых предметов (провода, арматуры, битого крупного стекла и т.п.).

2.2. Поднести (подвезти) необходимые для уборки материалы и инвентарь (песок, поливочные шланги и т.п.)

### 3. Требования безопасности во время работы

- 3.1. Установить на убираемых участках в зоне движения транспорта со стороны возможного наезда на расстоянии 5-7 м от рабочего места переносные ограждения, выкрашенные в яркие цвета.
  - 3.2. Производить уборку территории предприятия, стоя лицом к встречному транспорту.
  - 3.3. При появлении на убираемой части территории транспорта прекратить уборку на время его проезда.
  - 3.4. Начинать уборку при хорошей освещенности места работ, а в темное время суток уборку производить при включенном наружном освещении.
  - 3.5. Уборку пешеходных дорожек, тротуаров производить, передвигаясь навстречу пешеходам.
  - 3.6. Следить за положением резиновых шлангов, не допускать их перегибов и перекручивания, не производить поливку против ветра и следить, чтобы вода не попала на электрооборудование и воздушные линии электропередач.
  - 3.7. Поливочные краны открывать плавно, без больших усилий и рывков.
  - 3.8. При образовании сосулек на крышах зданий оградить опасные участки и сообщить об этом администрации предприятия.
  - 3.9. Во время гололеда производить посыпку тротуаров песком.
  - 3.10. Стоять со стороны ветра при погрузке мусора на автомобили или при складировании его в отведенное место.
  - 3.11. При спуске снега в открытый колодец ливневой канализации установить предупреждающий знак «Осторожно! Прочие опасности», а ночью или в пасмурные дни на месте знака установить красный фонарь.
  - 3.12. Уборку боя стекла производить с помощью совка и щетки.
  - 3.13. При уборке вблизи штабелей убедиться в их устойчивости.
  - 3.14. Работы с дезинфицирующими и моющими веществами производить в резиновых перчатках.
  - 3.15. Не пользоваться неисправными вентилями и кранами. При наполнении емкости сначала открывать кран с холодной, а затем с горячей водой.
  - 3.16. Работнику не разрешается:
    - работать при плохой видимости (густом тумане, пурге, при отсутствии освещения в темное время суток);
    - оставлять инструмент на проезжей части.
- ### 4. Требования безопасности в аварийных ситуациях
- 4.1. При обнаружении запаха газа или прорыве трубопроводов (водоснабжения, канализации, отопления и других) вызвать по телефону соответствующую специализированную аварийную бригаду.
  - 4.2. Для обеспечения безопасности транспорта и пешеходов оградить места вытекания из трубопроводов и установить предупреждающие знаки.
- ### 5. Требования безопасности по окончании работы
- 5.1. Убрать мусор и отходы в специально отведенные места.
  - 5.2. Очистить бачки и ведра для пищевых отходов и мусора, произвести их санитарную обработку.
  - 5.3. Убедиться, что вентили на поливочных кранах закрыты.

Разработал:  В.П. Авиллов  
нач. управления по ХД

Согласовано:  С.А. Никишина  
Нач. отдела БТ и Ж

<b>ПЕРЕСМОТРЕНО</b>
Дата <u>04.06.2020</u>
Должность <u>Нач. ООТ</u>
Ф.И.О. <u>Маценева ТА</u>
Подпись 